

Guide de démarrage rapide

Important : Destiné à un usage nasal seulement.

Utiliser le VAPORISATEUR NASAL TEVA-NALOXONE pour le traitement des personnes qui subissent une surdose d'opioïdes. Le VAPORISATEUR NASAL TEVA-NALOXONE peut être utilisé par quiconque en vue d'inverser les effets d'une surdose, jusqu'à l'arrivée de l'assistance médicale.

Imprimez ce guide et conservez-le dans un endroit sûr, à portée de la main, afin d'être prêt à faire face à une urgence de surdose d'opioïdes. Si vous avez des questions liées à l'utilisation du VAPORISATEUR NASAL TEVA-NALOXONE, parlez-en à votre fournisseur de soins de santé. Ce produit ne convient pas à tout le monde. Il convient de toujours lire et suivre les informations relatives aux médicaments destinés aux patients.

Mises en garde et précautions importantes :

- Avant d'administrer le VAPORISATEUR NASAL TEVA-NALOXONE, composez le 9-1-1 pour obtenir une assistance médicale d'urgence, et ce, dès que vous soupçonnez une surdose d'opioïdes ou que vous savez être en présence d'une surdose d'opioïdes.
- Assurez-vous de surveiller la personne qui a reçu le VAPORISATEUR NASAL TEVA-NALOXONE. Vous pourriez devoir administrer des doses supplémentaires jusqu'à ce que l'assistance médicale d'urgence arrive.
- Vous pourriez devoir aider la personne qui a reçu le VAPORISATEUR NASAL TEVA-NALOXONE. Le patient peut subir une réaction, telle que de l'agressivité, de tremblements et/ou des vomissements. Vous devrez porter une attention particulière lorsque vous administrez le VAPORISATEUR NASAL TEVA-NALOXONE à un nouveau-né de moins de quatre semaines ou à une femme enceinte. Certaines de ces réactions peuvent mettre en danger la vie d'un nouveau-né ou d'un fœtus.

Dose :

- Le VAPORISATEUR NASAL TEVA-NALOXONE est offert dans des dispositifs de 4 mg.
- La plus faible teneur disponible doit être utilisée à titre de dose initiale.
- Le pharmacien pourrait recommander une autre forme de naloxone pour les nouveaux-nés ou les enfants de moins de 2 ans. Cela s'explique par le fait que de plus petites doses de naloxone peuvent être administrées à l'aide de préparations injectables.

Le VAPORISATEUR NASAL TEVA-NALOXONE est destiné à un usage nasal seulement.

Ne testez pas le VAPORISATEUR NASAL TEVA-NALOXONE. Gardez dans sa boîte jusqu'au moment où vous en avez besoin.

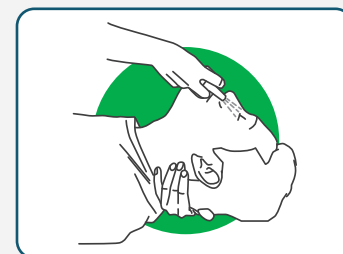
ÉTAPE 1 :

ÉTAPE 1 : Déterminez si vous êtes bel et bien en présence d'une surdose d'opioïdes et appelez pour obtenir une assistance médicale d'urgence

Vérifiez les signes d'une surdose d'opioïdes :

- La personne NE se réveille PAS lorsque vous agitez ses épaules, que vous lui criez son nom ou que vous frottez fermement le centre de sa poitrine..
- Sa respiration est très lente, irrégulière ou s'est arrêtée.
- La partie du centre de l'œil est très petite (« myosis extrême »).

**Composez le 9-1-1 ou demandez à quelqu'un de le faire à votre place.
Allongez la personne sur le dos.**



ÉTAPE 2 :

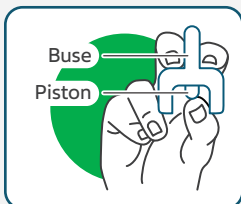
Administrez le VAPORISATEUR NASAL TEVA-NALOXONE



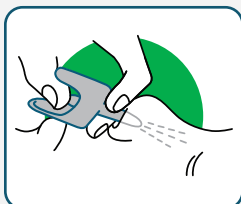
Retirez le dispositif de son emballage. **Ne testez pas le dispositif.** Il n'y a qu'une seule dose dans un dispositif.



Inclinez la tête de la personne vers l'arrière et passez votre main derrière son cou pour le soutenir.



Tenez le dispositif en plaçant votre pouce sous le piston ainsi que votre index et votre majeur de chaque côté de la buse.



Insérez doucement la pointe de la buse dans une narine. Assurez-vous de placer vos doigts tout contre le nez. Lorsque vous administrez à un enfant, assurez-vous de l'étanchéité de la surface de contact entre la buse et la narine.

Appuyez fermement sur le piston à l'aide de votre pouce pour administrer la dose.

Retirez le dispositif de la narine après avoir administré la dose.

ÉTAPE 3 :

Évaluez et assistez



Positionnez la personne sur le côté en position de rétablissement. Surveillez-la attentivement.

Après 2 à 3 minutes, administrez une autre dose si la personne ne s'est pas réveillée ou que sa respiration ne s'améliore pas. **Changez de narine à chaque dose.**

Vous pouvez administrer une dose toutes les 2 à 3 minutes au besoin si vous avez d'autres vaporisateurs.

Appliquez les techniques de réanimation cardio-pulmonaire (ventilation artificielle et massage cardiaque) jusqu'à l'arrivée des secours, si cela est nécessaire et que vous savez comment faire.

Les effets secondaires possibles du VAPORISATEUR NASAL TEVA-NALOXONE :

- Enflure nasale
- Sécheresse nasale
- Congestion nasale
- Écoulement nasal
- Bâillements
- Nervosité
- Douleur
- Comportements agressifs, irritabilité, agitation
- Élévation de la tension artérielle
- Augmentation de la fréquence cardiaque
- Nausées, vomissements
- Diarrhée, crampes abdominales
- Grelottements, frissons, tremblements
- Fièvre
- Transpiration
- Faiblesse
- Crises épileptiques
- Tremblements
- Spasmes musculaires
- Étourdissements
- Maux de tête

Avant d'administrer le VAPORISATEUR NASAL TEVA-NALOXONE, il faut toujours composer le 9-1-1. Cela permettra de s'assurer que les patients obtiennent l'aide dont ils ont besoin pour traiter tout symptôme et effet secondaire de la surdose.

Pour en savoir plus, visitez le site [TevaNaloxoneNasalSpray.com](https://www.TevaNaloxoneNasalSpray.com) ou scannez le code QR :

